


BMVH



Descrizione

BMVH: bocchette di mandata a doppio ordine di alette orientabili (1° verticale)
 • costruzione in alluminio anodizzato naturale
 • fissaggio con clips a frizione

BMVH-W: come BMVH ma RAL 9010 (listino +10%)
BMHV: come BMVH ma con 1° ordine di alette orizzontale +10%
BMV: singolo ordine di alette orientabili verticali BMVH -5%
BMH: singolo ordine di alette orientabili orizzontali BMVH -10%

Accessori

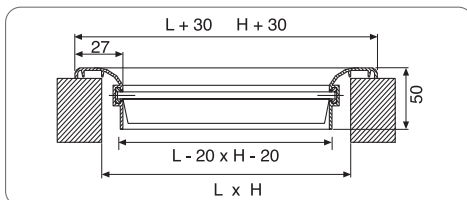
SC: serranda a contrasto (misure sup. a B=600 e H=300 fornite in più pezzi)
PL: plenum ingresso laterale sul lato lungo
PT: plenum ingresso posteriore
I: isolamento esterno classe di resistenza al fuoco B-s2-dO (listino +30%)
CT: controtelaio per fissaggio con clips a frizione a muro o canale

Esecuzioni speciali

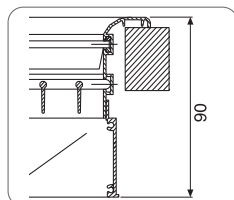
BM....FV: fissaggio con viti in vista (escluse)
 • fissaggio: calamita o nottolini, a richiesta
 • dimensioni fuori standard a richiesta
VR: verniciatura secondo tabella RAL 9005 / 9006
 supplemento fisso 30 € + 20% al pezzo

Altri RAL a richiesta

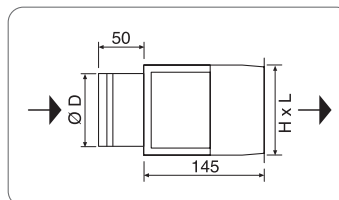
BMVH / BMV / BMH



BMVH/BMH/V/SC



PT



PL

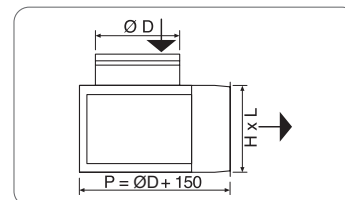


Tabella di Selezione per BMVH-BMHV-BMV-BMH (con effetto soffitto A) Vt= 0,375 m/s

AK (dm²)	L x H (mm)	Portata (m³/h)																	
		150		200		300		400		500		700		900		1200		1500	
1,1	200x100	-	4,1	19	5,5	28	8,2												
		3,8	10	5	18	7,6	40												
1,6	300x100	-	3,4	-	4,5	21	6,8	28	9,1										
		2,6	5	3,5	8	5,2	19	6,9	3,4										
2,4	400x100 300x150			-	3,7	-	5,6	20	7,4	25	9,3								
				2,3	4	3,5	8	4,6	15	5,8	23								
3,0	500x100			-	5	16	6	21	8,3	29	12								
				2,8	5	3,7	10	4,6	15	6,5	29								
4,0	600x100 400x150 300x200			-	4,3	-	5,7	-	7,2	23	10	29	13						
				2,1	3	2,8	5	3,5	8	4,9	17	6,2	27						
4,9	800x100 500x150 400x200			-	5,2	-	6,5	19	9,1	25	12	32	16						
				2,3	4	2,8	6	4	11	5,1	18	6,8	32						
6,0	600x150 500x200			-	5,9	15	8,2	21	11	22	14	22	14	34	18				
				2,3	4	3,2	7	4,2	12	5,5	22	6,9	34						
7,8	800x150 600x200			-	7,2	-	9,1	16	9,2	23	12	29	15						
				2,5	4	3,2	7	4,3	13	5,3	20								
10,5	800x200 500x300			-	8	17	11	23	13										
				2,4	4	3,2	7	4	11										
13,2	600x300			-	9,5	18	12												
				2,5	4	3,2	7												
16,0	800x300			-	8,6	-	11												
				2,1	3	2,6	5												
21,0	1000x300	NR	Lt																
		Vk	Δpt																

I valori NR non tengono conto dell'attenuazione ambiente

Correzioni per altre Vt

Vt (m/s)		0,25	0,375	0,50
Lt (m)	Ax	1,50	1,00	0,75
	Bx	1,05	0,70	0,53

B = senza effetto soffitto

α = angolo delle alette
 β = angolo del getto d'aria

Correzione per deflessione

α	β	Lt	Vk	Δpt	NR
22°	35°	x0,77	x1,15	x1,30	+3
45°	60°	x0,55	x1,25	x1,60	+6

Listino prezzi BMVH

H/L	200	300	400	500	600	800	1000	1200
100	18	20	23	26	36	42	48	55
150	20	25	28	30	45	53	60	67
200	22	27	29	34	50	60	67	75
300		35	40	45	59	73	84	94
400			47	53	71	87	103	115

Consegna: prezzi in neretto a stock s.v.

Stessa disponibilità per la versione verniciata (BMVH-W)

Listino prezzi SC

H/L	200	300	400	500	600	800	1000	1200
100	10	11	12	14	17	21	26	32
150	11	12	14	17	20	26	29	33
200	14	16	17	20	24	29	32	35
300	16	20	24	26	28	35	41	48
400	17	24	27	33	35	42	49	59

Consegna: prezzi in neretto a stock s.v. / altro materiale 2 settimane

Listino prezzi CT

H/L	200	300	400	500	600	800	1000	1200
100 150 200	9							
300 400		12	12		12		19	

Listino prezzi PL-PT

LxH	ΦD	€	LxH	ΦD	€
200 x 100	80	38	300 x 150	125	41
300 x 100	100	41	400 x 150	150	46
400 x 100	100	42	500 x 150	150	53
500 x 100	100	48	600 x 150	150	58

LxH	ΦD	€	LxH	ΦD	€
400 x 200	200	49	400 x 300	250	60
500 x 200	200	56	500 x 300	300	69
600 x 200	200	62	600 x 300	300	72

Ingressi circolari / ovali oltre standard +30 € cad. listino