

Accumuli inerziali
Serie MINI-HC
(pensile Hot Cold)



fiorini

Accumuli inerziali

Serie MINI-HC (pensile Hot Cold)

La serie MINI-HC include serbatoi pensili per impianti "CALDO-FREDDO" adatti all'utilizzo con pompe di calore, svolgono le funzioni di disgiuntore idraulico (rendendo indipendenti le portate dei due circuiti), e quella di volano termico (volta a minimizzare gli avviamenti della pompa di calore). I MINI-HC, nelle versioni 45/85 l, dispongono di due connessioni aggiuntive dedicate a un'eventuale fonte integrativa. È possibile ordinare il prodotto in lotti con imballo multiplo, ricevendo i serbatoi su bancale.

La versione 18 l può essere installata in orizzontale.

Materiale: acciaio al carbonio

Rivestimento esterno: 45/85 l lamiera zincata verniciata

18 l polietilene

Coibentazione

Capacità (l)	Tipo
18	Polietilene espanso a cellule chiuse
45, 85	Poliuretano espanso rigido alta densità

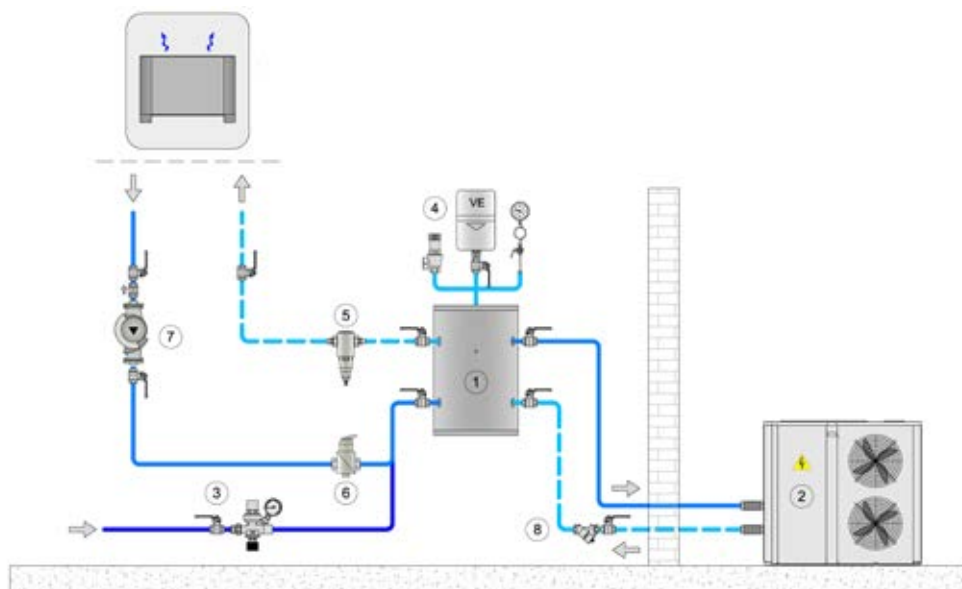
Limite di utilizzo

Temperatura min.	Temperatura max.	Pressione max.
-10 °C	90 °C	6 bar

Cap. l	MINI pensile		Classe Energ.	Con imballo singolo		Con imballo multiplo		
	Cod.	Prezzo cad.		Dim. cm	Peso kg	Pezzi	Dim. cm	Peso kg
18	817010283X		C	55x29x31	10	24	120x100x134	250
45	817010323X		B	41x41x80	19	12	120x80x180	225
85	817010324X		B	49x49x87	25	8	105x105x184	210

*per acquistare con imballo multiplo occorre ordinare quantità pari o multipla allo standard per l'imballo

 **Accessori Standard:** vedi pag. 128



TESTED

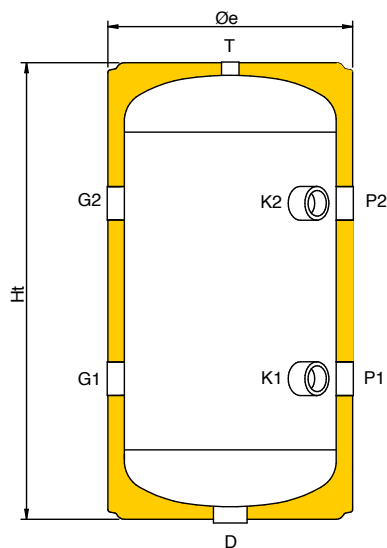
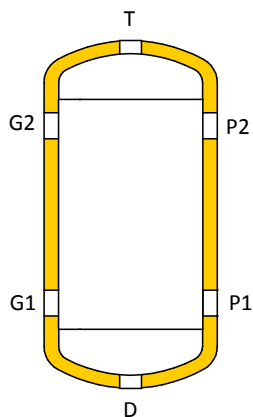
Legenda

1. Accumulo inerziale Fiorini MINI-HC
2. Gruppo frigorifero/pompa di calore
3. Gruppo di riempimento impianto
4. Gruppo sicurezze
5. Defangatore
6. Disaeratore
7. Gruppo pompa impianto
8. Filtro ad "Y" a protezione della PDC

Accumuli inerziali: Dimensioni Serie MINI-HC

cap. = 18

cap. = 45, 85



Legenda connessioni

D	Scarico
G1	Ingresso da impianto
G2	Uscita verso impianto
K1	Ausiliario
K2	Ausiliario
P1	Uscita verso fonte energetica
P2	Ingresso da fonte energetica
T	Sfiato

Tabella connessioni

Capacità l	D pollici	G1 pollici	G2 pollici	K1 pollici	K2 pollici	P1 pollici	P2 pollici	T pollici
18	3/4"	1"	1"	-	-	1"	1"	3/4"
45	1 1/4"	1 1/4"	1 1/4"	1 1/4"	1 1/4"	1 1/4"	1 1/4"	1/2"
85	1 1/4"	1 1/4"	1 1/4"	1 1/4"	1 1/4"	1 1/4"	1 1/4"	1/2"

Tabella dimensioni


Capacità l	Øe mm	Ht mm	R* mm	G1 mm	G2 mm	K1 mm	K2 mm	P1 mm	P2 mm
18	260	530	590	130	400	-	-	130	400
45	370	700	770	220	485	220	485	220	485
85	460	780	905	185	535	185	535	185	535

R*: Quota di ribaltamento



Scarica il materiale informativo

 go.forinigroup.it/ita/materiale



fiorini

Fiorini Industries S.r.l.
Ph. +39 0543 723197 – Fax +39 0543 720413
Via Zampeschi 119 – 47122 Forlì (FC) – Italy
www.fiorini-industries.com